

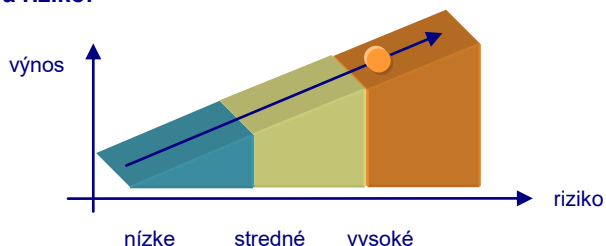
Zameranie fondu:

Fond patrí do kategórie podielový fond fondov. Podielový fond investuje predovšetkým do podielových listov iných štandardných podielových fondov, cenných papierov európskych fondov a podielových listov otvorených špeciálnych podielových fondov, špeciálnych podielových fondov nehnuteľností, alebo cenných papierov iných zahraničných subjektov kolektívneho investovania (Exchange Traded Fund). Podkladovým aktívom finančných sú najmä akciové, v menšej miere dlhopisové a reálne triedy aktív. Podielový fond investuje aj do prevoditeľných cenných papierov a nástrojov peňažného trhu.

Základné informácie

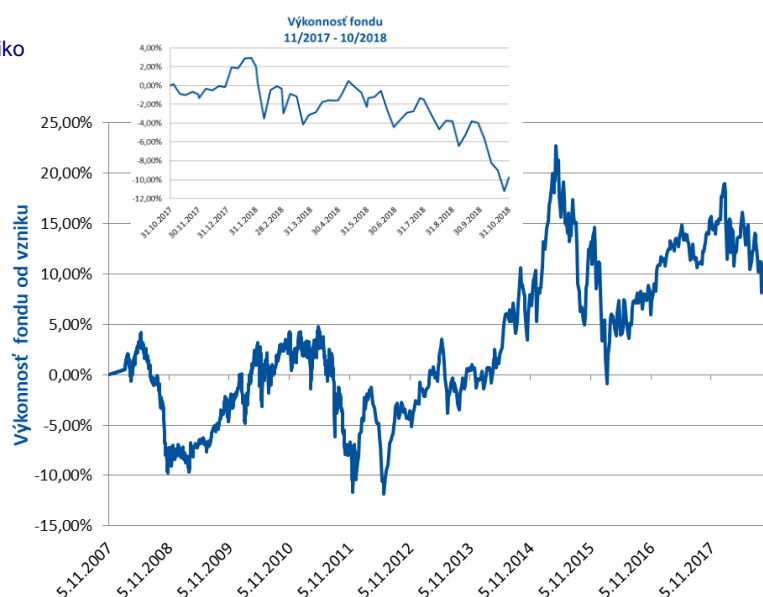
Čistá hodnota aktív	24 103 801,94 EUR	Začiatok vydávania PL:	5.11.2007
Aktuálna hodnota podielu	0,034611 EUR	Minimálna výška vstupnej investície:	20,00 EUR
Počiatková hodnota PL:	0,033194 EUR	Minimálna výška nasledujúcej investície:	20,00 EUR
Bankové spojenie	ČSOB, a.s.		SK45 7500 0000 0002 5513 1643

Výnos a riziko:

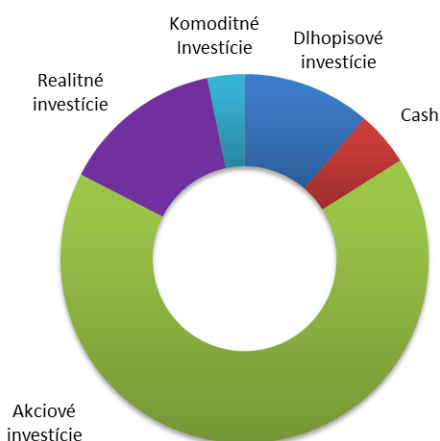


Výkonnosť fondu v EUR:

	1 M	6 M	1 rok	3 roky
GO	-6,05 %	-8,33 %	-9,75 %	-7,06 %



Skladba portfólia k 31.10.2018



Najväčšie investície

Investícia	Podiel
Prvý realitný fond, o.p.f.	10,81 %
Pro Partners Holding IV.	8,40 %
DAX futures DEC 2018	5,82 %
PANDORA A/S	3,75 %
db x-trackers DBLCI - OY Balanced UCITS ETF - 2C	3,43 %
db x-trackers MSCI Emerging Markets TRN Index ETF	3,15 %

Upozornenie: Tento materiál má propagačný charakter. Hodnota investície do podielového fondu sa môže aj znižovať a nie je zaručená návratnosť pôvodne investovanej sumy. So štatútom, predajným prospektom a kľúčovými informáciami pre investorov fondu v slovenskom jazyku sa môžete oboznámiť v sídle spoločnosti IAD Investments, správ. spol., a.s., na predajných miestach, v sídle depozitára alebo na www.iad.sk.

IAD Investments, správ. spol., a.s.
Malý trh 2/A, 811 08 Bratislava
www.iad.sk

Komentár:

Mesiac október priniesol najdivokejší jednomesačný prepád od roku 2012. Index S&P500 sa pohyboval v rozmedzí +/- jedno percento v desiatich prípadoch tento mesiac. Je to dvakrát viac ako za celé obdobie roku 2017. Hľadať jedinú zámenku, ktorá spustila tento výpredaj by bolo veľmi ťažké. Ekonomické dáta, ktoré prichádzajú zo Spojených štátov sú stále solídne. Aktuálna miera nezamestnanosti v US predstavuje hodnotu 3,7 %, najnižšia miera za posledných takmer 50 rokov. Rast miezd zaznamenal rast 2,8 % y/y. Takisto dôvera spotrebiteľov ukazuje rekordné hodnoty. Investorov avšak znepokojuje ako dlho môže ešte pokračovať tento býčí trh, ktorý je aktuálne druhý najdlhší v histórii a takisto spochybňujú trvácnosť rastu ziskov korporátnych spoločností. Slabšie výsledky hospodárenia technologických gigantov ako je Amazon a Alphabet potvrdzujú obavy investorov o budúci rast ziskov. Avšak ak sa pozrieme agregátne na výsledkovú sezónu za Q3 18 vidíme, že zatiaľ 85% spoločností, ktoré reportovali doposiaľ, prekonávali očakávania trhu na úrovni zisku. Akcie v eurozóne prežili ťažký mesiac. Index MSCI EMU stratil za mesiac 6,5%. Kombinácia faktorov, ktoré k tomu prispeli boli uťahovanie globálneho finančného prostredia, obchodná vojna, pokračujúci zápas medzi Európskou komisiou a talianskou vládou o podobu ich rozpočtu a neposlednom rade slabšie reportované hospodárske výsledky v Európe. Najslabšími sektormi, ktoré tiahli akcie dolu, boli IT a materiály. Jediné akcie zo sektoru telekomunikácií zostali za celý mesiac v kladných číslach. Ohľadne makrodát, reportované údaje o HDP eurozóny za Q3 potvrdili spomalenie s rastom 0,2 q/q oproti 0,4% q/q v Q2. Zasadnutie ECB neprineslo nič zásadného čo by trh neočakával. Očakáva sa, že QE ukončí ECB na konci tohto roku a prvý rast úrokov predpokladá v lete 2019.