

## Český konzervativní

September 2021

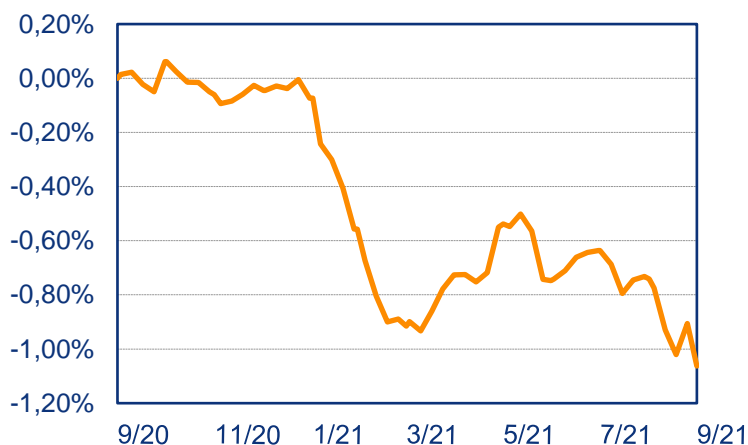
### Investičná stratégia fondu

Fond je vhodný pre konzervatívnych investorov, ktorí majú záujem zhodnocovať svoje peňažné prostriedky v českej korune v horizonte minimálne troch rokov. Fond svojim zameraním spadá do kategórie dlhopisový podielový fond a investuje predovšetkým do štátnych dlhopisov Českej republiky, dlhopisov iných subjektov, do iných fondov a cenných papierov subjektov kolektívneho investovania, ktorých podkladovým aktívom sú peňažné a dlhopisové triedy aktív, v mene CZK, a vkladov na bežných účtoch a vkladových účtoch v bankách.

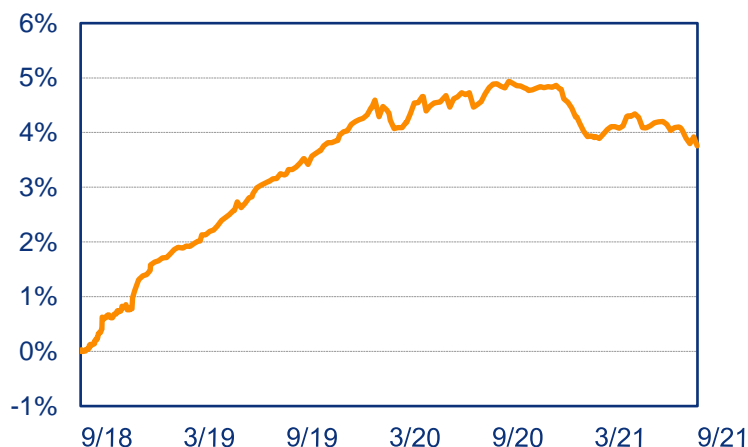
### Základné informácie

Čistá hodnota aktív (k 30.9.2021)	9 009 542,05 EUR
Aktuálna hodnota podielu (k 30.9.2021)	0,044230 EUR / 1,127644 CZK
Počiatočná hodnota PL	0,040894 EUR / 1,099828 CZK
Bankové spojenie ČSOB, a.s.	SK12 7500 1719 3401 5505 8573 SWIFT: CEKOSKBX
Začiatok vydávania PL	9.11.2007
Minimálna výška vstupnej investície	600 CZK (20 EUR)
Minimálna výška nasledujúcej investície	600 CZK (20 EUR)
Rizikový profil (ukazovateľ SRRI podľa KIID)	<b>1</b> 2 <b>3</b> 4 5 6 7

Graf vývoja ročnej výkonnosti fondu  
v CZK (od 30.9.2020 do 30.9.2021)



Graf vývoja trojročnej výkonnosti fondu  
v CZK (k 30.9.2021)

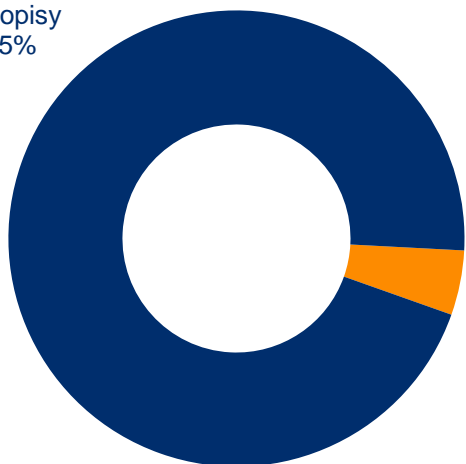


## Výkonnosť fondu Český konzervatívni (k 30.9.2021)

Od začiatku roka	1 mes.	3 mes.	6 mes.	1 rok	3 roky kumulat. / p.a.	5 rokov kumulat. / p.a.	Od založenia kumulat. / p.a.
-1,02%	-0,32%	-0,32%	-0,15%	-1,06%	3,76% 1,24%	3,59% 0,71%	2,53% 0,18%

### Skladba portfólia

Dlhopisy  
95%



Termínované  
vklady  
5%

### Najväčšie investície

#### Dlhopisy

---

CZGB Float 11/19/27

---

CZGB 1.25 02/14/25

---

CZGB 0 1/4 02/10/27

---

CZGB 0.45 10/25/23

---

CZGB 0.95 05/15/30

---

### Komentár portfólio manažéra za september 2021

Akcie na rozvinutých trhoch si v priebehu tretieho štvrťroka v zásade nepripísali žiadne zisky, pretože pokles v septembri vymazal predchádzajúce zisky. Avšak za prvé tri štvrťroky od začiatku roka si indexy, ktoré sledujú rozvinuté trhy pripísali slušné zisky. Americký index S&P 500 otvoril mesiac dobre a dosiahol nové záverečné maximum na hodnote 4536,95. Týmto dosiahol už 54 krát v tomto roku nové maximum. Odvtedy index pomaly klesal a zatvoril mesiac september o 4,76% nižšie, a tým naplnil aj historické vzorce, keď september patrí medzi najhoršie mesiace v roku. Tento pokles bol druhý v tomto roku na mesačnej báze, hneď po januári.

Akcie sa v tomto štvrťroku držali napriek niektorým obavám z vrcholu tempa hospodárskeho rastu, prerušenia dodávok a rastúcej inflácie. V konečnom dôsledku investori stále veria, že napriek zmierneniu tempa rastu zostáva riziko recesie nízke. V septembri na zasadnutí Fed oznámil, že čoskoro (pravdepodobne v novembri) začne spomaľovať tempo nákupov aktív, pričom nákupy sa majú skončiť zhruba v polovici budúceho roka. Taktiež zverejnil svoje prognózy týkajúce sa úrokových sadziieb v najbližších rokoch, pričom centrálnym očakávaním je v súčasnosti zvýšenie amerických úrokových sadziieb na 1,75% do konca roku 2024.

Vo Veľkej Británii vykonala Bank of England (BoE) podobne jastrabí posuv a naznačila, že by mohla zvýšiť úrokové sadzby do konca roka. Európska centrálna banka (ECB) oznámila zníženie tempa nákupov aktív, no na rozdiel od Fedu však chcela zdôrazniť, že to nie je začiatok procesu znižovania nákupov až na nulu. Európsky akciový index STOXX 600 skončil v septembri so stratami 3,4% po sedemmesačnej sérii ziskov, pretože nárast výnosov vládnych dlhopisov vytlačil investorov z rýchlo rastúcich sektorov, ako sú technológie, do ekonomicky citlivých bankových a energetických akcií. Popritom, trh sledoval aj výsledok volieb v Nemecku, ako najsilnejšej ekonomiky v Európe. Olaf Scholz a jeho Sociálnodemokratická strana, ktorá získala tesné víťazstvo nad konzervatívami ešte stále kancelárky Merkelovej má nakročené na vybudovanie stabilnej väčšiny v parlamente..